

Eigenschaften

Abmessungen

Maximale Arbeitshöhe A	5.90m
Max. Plattformhöhe B	3.90m
Gesamtlänge C	1.44m
Gesamtbreite D	0.76m
Gesamthöhe (Geländer aufgebaut) E	1.92m
Gesamthöhe (Geländer abgeklappt) F	1.52m
Plattformgrösse (Länge/Breite)	1.29m×0.70m
Bodenfreiheit	0.06m
Radstand H	1.14m
Reifen	Φ150×50mm

Leistung

Tragfähigkeit max.	240kg
Anzahl Personen	1
Max. Arbeitsneigung	X-1°/Y-1°
AUF/AB Geschwindigkeit	38/25 Sekunden

Gewicht

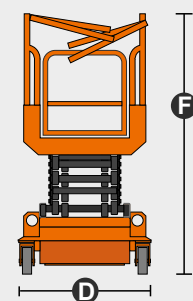
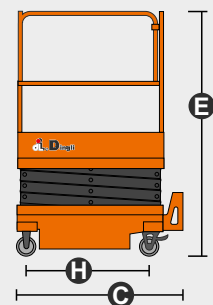
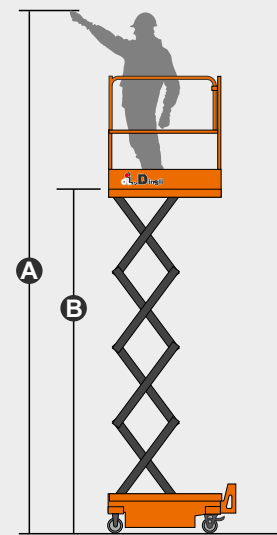
Gesamtgewicht	530kg
---------------	-------

Leistung

Hydrauliktank	3L
Batterie	12V/85Ah
Ladegerät	12V/15A
Hebemotor	12VDC/0.8kW



ELEKTRISCH



MERKMALE

Standardkonfiguration

- Selbstschliessende Tür
- Automatisches Bremssystem
- Notablasssystem
- Fehlerdiagnosesystem
- Kippschutz
- Bewegungsalarm
- Hupe
- Betriebsstundenzähler
- Stützstange für sichere Wartung
- Führung für Gabelstapler
- Ladeschutzsystem
- Arbeitsblitzlicht
- Anzeige für den Ladevorgang
- Befestigungspunkt für Sicherheitsgurt
- Befestigungs- und Hebepunkte für Transport
- Lastmesssystem
- Not-Halt-Knopf

