

FERESTA ELEVAH[®] 5

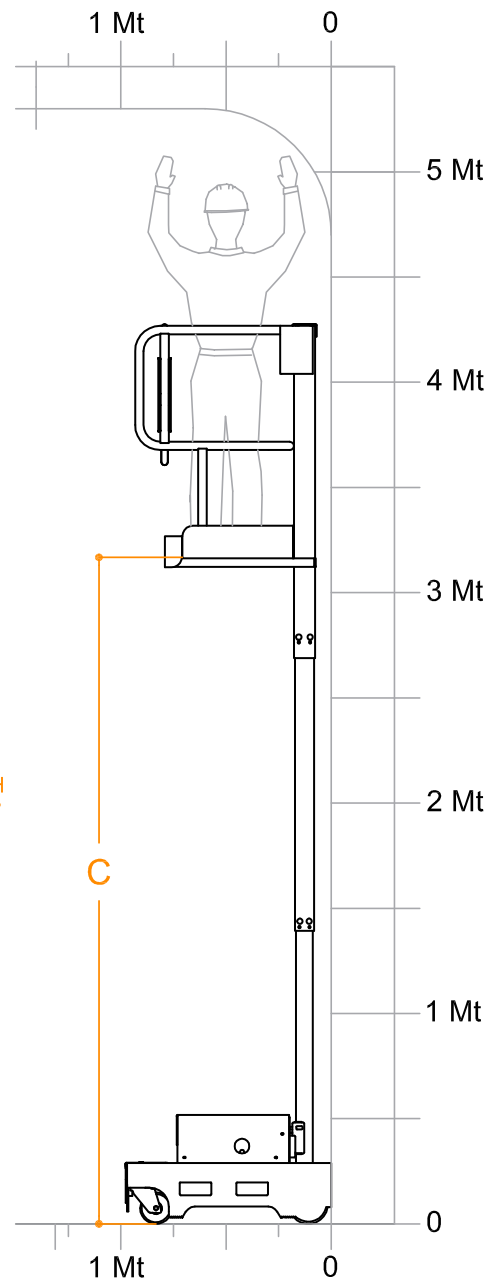
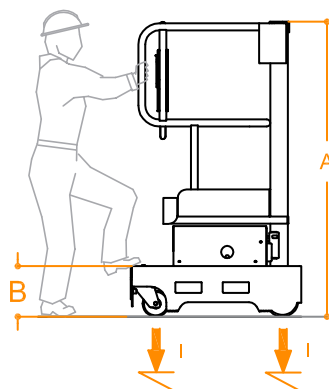

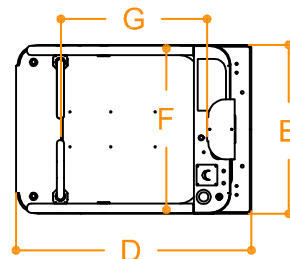
Technische Daten

Maximale Arbeitshöhe		5,15 m
Maximale Tragfähigkeit		200 kg
Zulässige Personenhöchstzahl		1
Einsatzbereich		innen
A	Höhe eingefahren	1690 mm
B	Plattform Höhe (eingefahren)*	289 mm
C	Plattform Höhe (ausgefahren)	3150 mm
D/E	Maximale Abmessungen der Maschine	980 x 700 mm
F/G	Korbabmessungen	685 x 600 mm
Maschinengewicht		570 kg
Antriebsräder		Ø 186 x 60
Lenkrollen		Ø 150 x 40



LEISTUNGEN

Antrieb		elektrisch 24V
Batterien		2 Trojan Pb-Säure - 12V 105Ah
Batterie Ladegerät		110V - 220V
Steigfähigkeit ausgefahren		2,5%
H	Max. Steigfähigkeit	15%
Wenderadius innen		0
Max. Geschwindigkeit (Heben – Senken)		0,20 m/s
Max. Verfahrgeschwindigkeit (Eigefahren-Ausgefahren)		0,70 - 0,25 m/s
I	Max. Druck pro Rad mit voller Last**	2,7 kN
Arbeitszyklen *** (komplett aufgeladen)		100



* Es ist ein Zwischenschritt.

** Asymmetrische Lastverteilung

*** Als Arbeitszyklus gilt eine Bewegungsstrecke von 20 m und eine komplette Auf- und Abfahrt zur maximalen Höhe, mit Steuerung der Ladefläche asymmetrisch).



Entspricht der Norm DIN EN 280 Zugelassen für den Einsatz in Räumen und ohne Wind.

ELEVAH[®] 5

elevah.com



+
KOMPAKT
COMPACTE

+
GERÄUMIG
SPACIEUSE

+
WENDIG
MANIABLE

+
KOMFORTABEL
CONFORTABLE

+
SICHER
SÛRE





+ KOMPAKT COMPACTE

Die kompakteste Maschine Ihrer Klasse (Raumbedarf: cm 70x98)
La plus compacte de sa catégorie (encombrement: 70 x 98 cm)



+ WENDIG MANIABLE

Dreht um sich selbst!
Extrem einfach zu bedienen.
Elle tourne sur elle-même!
Extrêmement facile à conduire.





TECHNISCHEN
DETAILS
DÉTAILS
TECHNIQUES



+ KOMFORTABEL CONFORTABLE

Praktischer und sicherer Zugang dank großer Plattform und Seitengriffe.

Accès pratique et sûr, grâce à la grande plate-forme et aux poignées latérales.



+ GERÄUMIG SPACIEUSE

Großer und bequemer Korb.

Grand panier, pratique pour toutes les tailles.

+ SÏCHER SÏRE

- **ZUGANGSKONTROLLE**
Automatische Verriegelung der Tren.
- **NEIGUNGSKONTROLLE**
Verhindert das Anheben auf geneigten Bden.
- **SIGNALGEBER**
Prsenzmelder, die mit der Option BLUE SPOT integriert werden knnen
- **JOYSTICK**
Alles unter Kontroll mit einer Einhandbedienung.
- **SPEED CONTROL**
Geschwindigkeitsregler

ZUBEHRE

- **RADAR SYSTEM**
3 verschiedene Antikollisionsradarsysteme
- **KEY ACCESS**
Sperrung der Standhhe der Maschine bis zur max 1,95cm.
- **CONTRLE D'ACCS**
Serrure de porte automatique. Empche l'ouverture accidentelle.
- **INCLINOMETRE (contrleur de dvers)**
Empche l'lvation sur des sols inclins
- **TMOINS VISUELS**
3 tmoins de prsence pouvant tre intgrs à l'option BLUE SPOT
- **JOYSTICK**
Tous les contrles à la porte d'une seule main
- **SPEED CONTROL**
Rgulateur de vitesse

EN OPTION

- **SYSTME RADAR**
3 systmes de radar anticollision applicables à la machine
- **KEY ACCESS**
Verrouillage de la machine à une hauteur de plancher maxi : 1,95m



PICKING VERSION - KOMMISSIONIERGERÄT VERSION PREPARATEUR DE COMMANDE

Tragkraft der Kommissionierplattform 100 kg,
elektrisch höhenverstellbar.
Plateau picking avec 100 kg de capacité,
réglable électriquement.




OPTIONAL
Gurt mit Aufrollen zur
Befestigung der Waare
Enceinte pour lier paquets
au plan picking avec
enrouleur



OPTIONAL
Abnehmbare
Erweiterung der
Picking-Platt-
form (+27 cm)
Rallonge
amovible du
plateau picking
pour plateau à
réglage élec-
trique (+27 cm)

Anpassbare Farben auf Anfrage
Couleurs personnalisables sur demande





ABNEHMBARE KOMMISSIONIERPLATTFORM PLATEAU PICKING AMOVIBLE

Die elektrische Kommissionierplattform kann durch eine abnehmbare ersetzt werden, mit 3 Einstellungen.

Possibilità di remplacer le plateau picking électrique par celui amovible avec 3 réglages.



Farabone.com



ELEVAN